

# УПУТСТВО ЗА КОРИШЋЕЊЕ АПЛИКАЦИЈЕ ЗА ЕЛЕКТРОНСКО ЗАКАЗИВАЊЕ ТЕРМИНА ЗА УПИС И ТЕСТИРАЊЕ ДЕТЕТА У ОШ

За родитеље

## Садржај

Напомена .....	3
Пристап апликацији (логовање) .....	4
Подношење пријаве .....	5
Преглед поднетих пријава .....	111
Отказивање термина .....	111
Одјава из апликације .....	12
Подршка родитељима .....	13

## Напомена

Молимо Вас да, пре но што попуните електронски захтев, прочитате текст описа услуге јер се у њему налазе сви неопходни подаци.

Потребно је да родитељ / други законски заступник (дзз) који подноси пријаву:

- Буде регистрован корисник, односно има креиран налог на Порталу еИД
- Покрене услугу
- Одабере школу\*
- Попуни податке о детету
- Остави број телефона како би школа могла контактирати са њим

\*Уколико сте до 1. фебруара поднели захтев за упис детета у школу којој територијално не припада, потребно је да закажете термин за упис и тестирање у директном контакту са том школом. Школа је дужна да на Ваш захтев одговори до 30. априла.

Уколико сте од школе добили одговор на захтев, термин такође можете заказати покретањем ове услуге, и то:

- 1) одабиром школе која је Ваш захтев одобрила,
- 2) одабиром школе којој Ваше дете територијално припада, уколико је захтев одбијен.

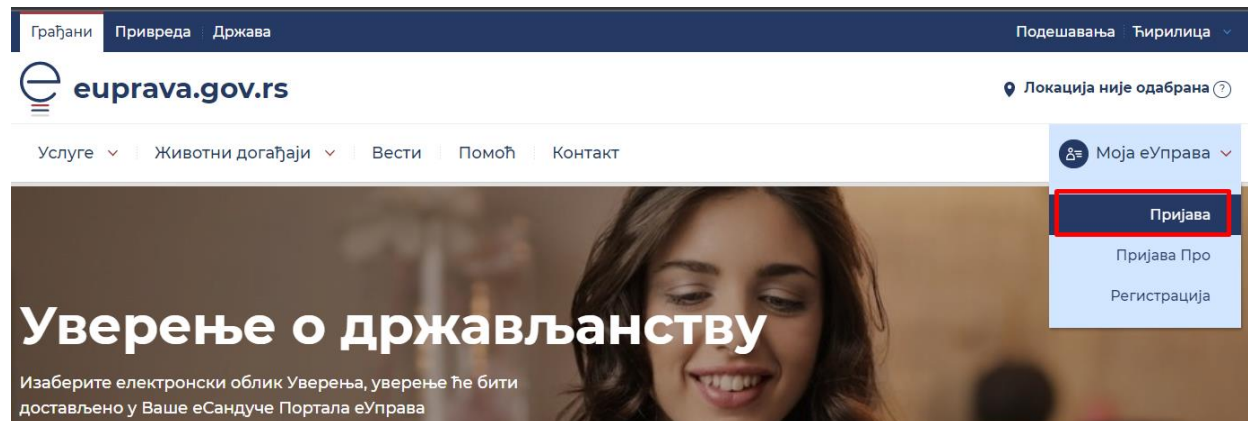
**ВАЖНА НАПОМЕНА 1:** Ове године није потребно да приликом уписа донесите извод из матичне књиге рођених, уверење о похађању предшколског програма, доказ о лекарском прегледу детета и потврду пребивалишта, јер ће сви подаци бити прибављени по службеној дужности електронским путем. Изузетак је само лекарско уверење које морате да понесете са собом уколико сте преглед обавили код приватног лекара или у војној здравственој установи.

**ВАЖНА НАПОМЕНА 2:** Обављен лекарски преглед је предуслов да се дете упише у први разред. Стога Вас молимо да приступите услузи заказивања термина за упис и тестирање само ако сте већ обавили лекарски преглед детета или сте сигурни да ћете га обавити до термина који сте изабрали за упис. Услуга на Порталу ће бити доступна више од месец дана, тако да имате довољно времена за све.

**ВАЖНА НАПОМЕНА 3:** Термин можете да откажете 24 часа раније. Уколико га не откажете и не дођете у заказаном термину у школу, систем Вам неће дозволити да наредних 14 дана резервишете нови термин за упис и тестирање детета у основну школу електронским путем. У том случају ћете једино моћи директно да се обратите школи и закажете нови термин.

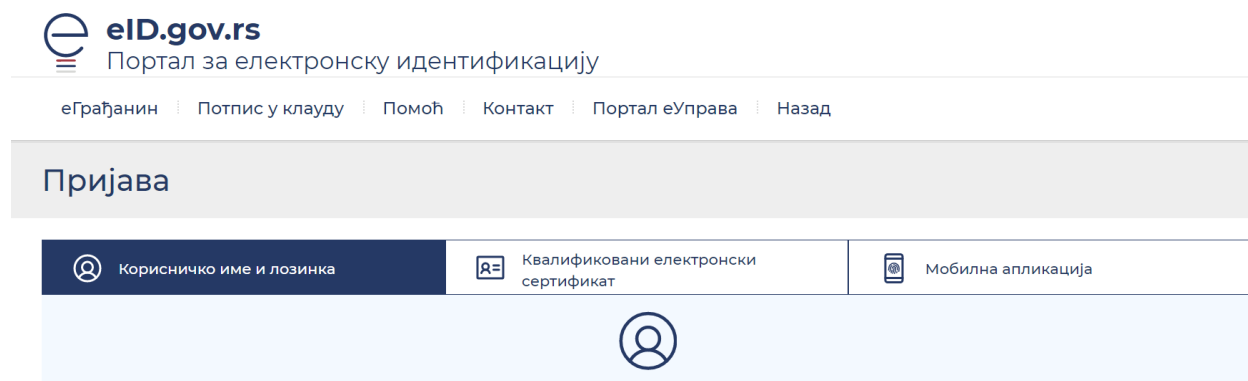
## Приступ апликацији (логовање)

На адреси <https://www.euprava.gov.rs/> у горњем десном углу одаберите опцију ПРИЈАВА.



The screenshot shows the top navigation bar of the eUprava.gov.rs website. The main menu includes 'Грађани', 'Привреда', and 'Држава'. On the right, there are links for 'Подешавања' and 'Ћирилица'. The logo 'euprava.gov.rs' is visible. Below the logo, there are links for 'Услуге', 'Животни догађаји', 'Вести', 'Помоћ', and 'Контакт'. A dropdown menu for 'Моја еУправа' is open, with 'Пријава' highlighted in a red box. Other options in the dropdown are 'Пријава Про' and 'Регистрација'. The main banner features a woman's face and the text 'Уверење о држављанству' with a subtext: 'Изаберите електронски облик Уверења, уверење ће бити достављено у Ваше еСандуче Портала еУправа'.

Родитељ/дзз се може пријавити на Портал еУправе одабиром једног од три начина пријаве: квалификованим електронским сертификатом, мобилном апликацијом или корисничким именом и лозинком.



The screenshot shows the eID.gov.rs portal. The header includes the logo 'eID.gov.rs' and the text 'Портал за електронску идентификацију'. The navigation bar contains links for 'еГрађанин', 'Потпис у клауду', 'Помоћ', 'Контакт', 'Портал еУправа', and 'Назад'. The main heading is 'Пријава'. Below it, there are three login options: 'Корисничко име и лозинка', 'Квалификовани електронски сертификат', and 'Мобилна апликација'. A large blue button with a person icon is centered below these options.

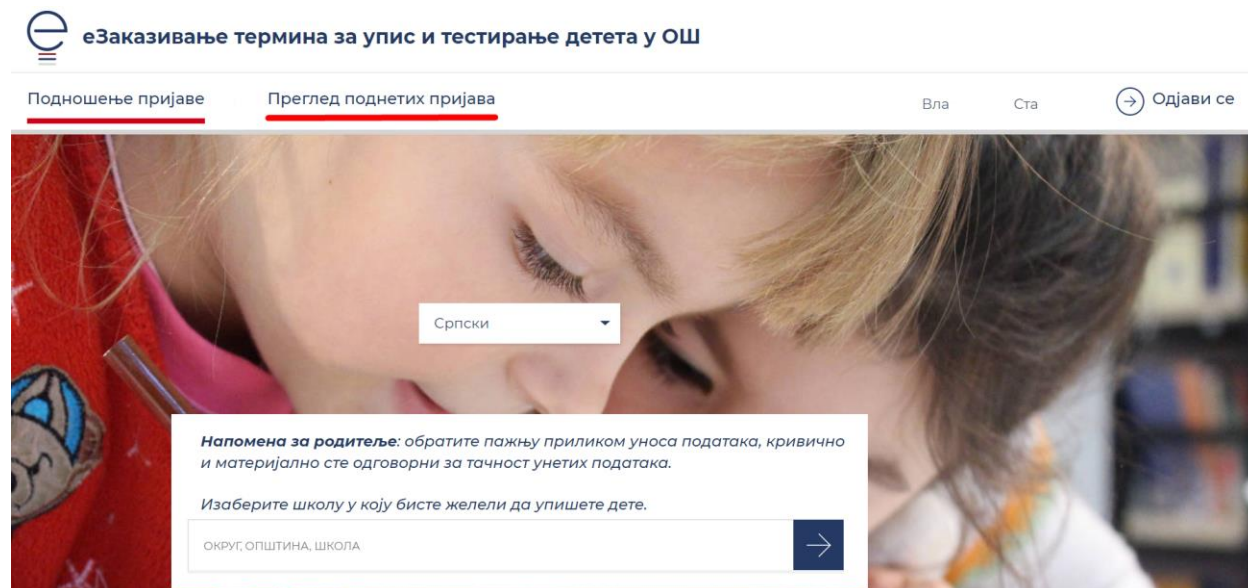
Након пријаве на Портал еУправе потребно је покренути услугу еЗаказивање термина за упис и тестирање детета у ОШ.

Услуга „еЗаказивање термина за упис и тестирање детета у ОШ“ налази се на Порталу еУправа у делу **Услуге/Образовање/еЗаказивање термина за упис**.

Услуга се покреће одабиром опције „Покрени услугу“ (зелени правоугаоник) са леве стране описа услуге.

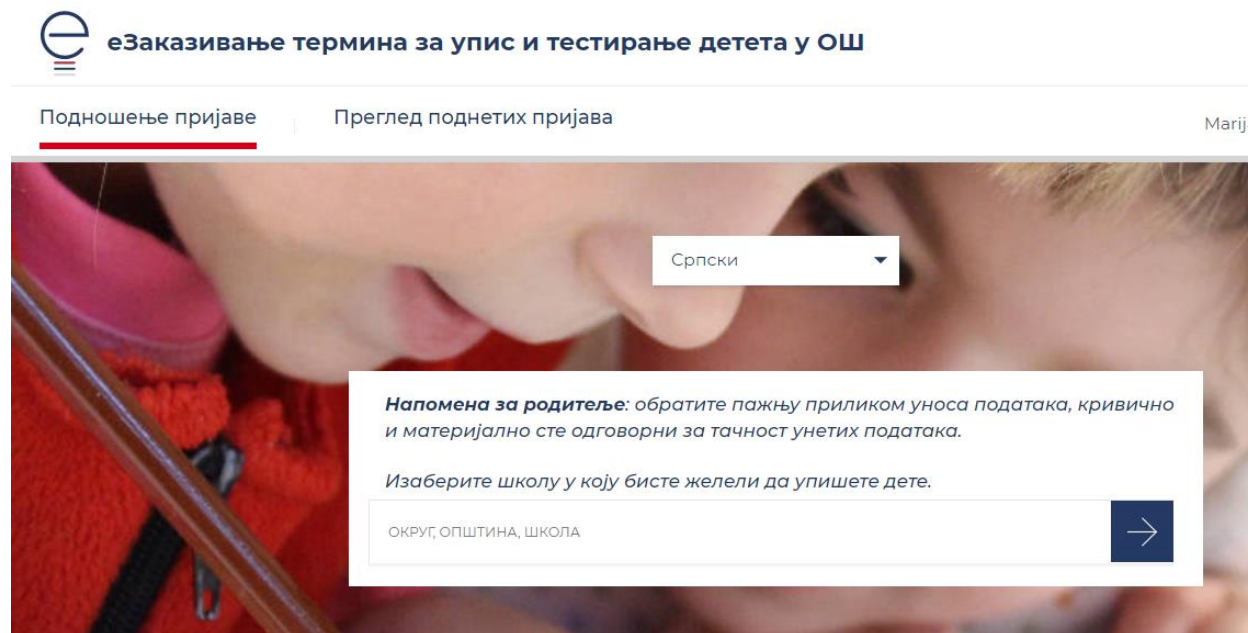
**Покрени услугу** →

На почетној страни се налазе две секције: Подношење пријаве и Преглед поднетих пријава.

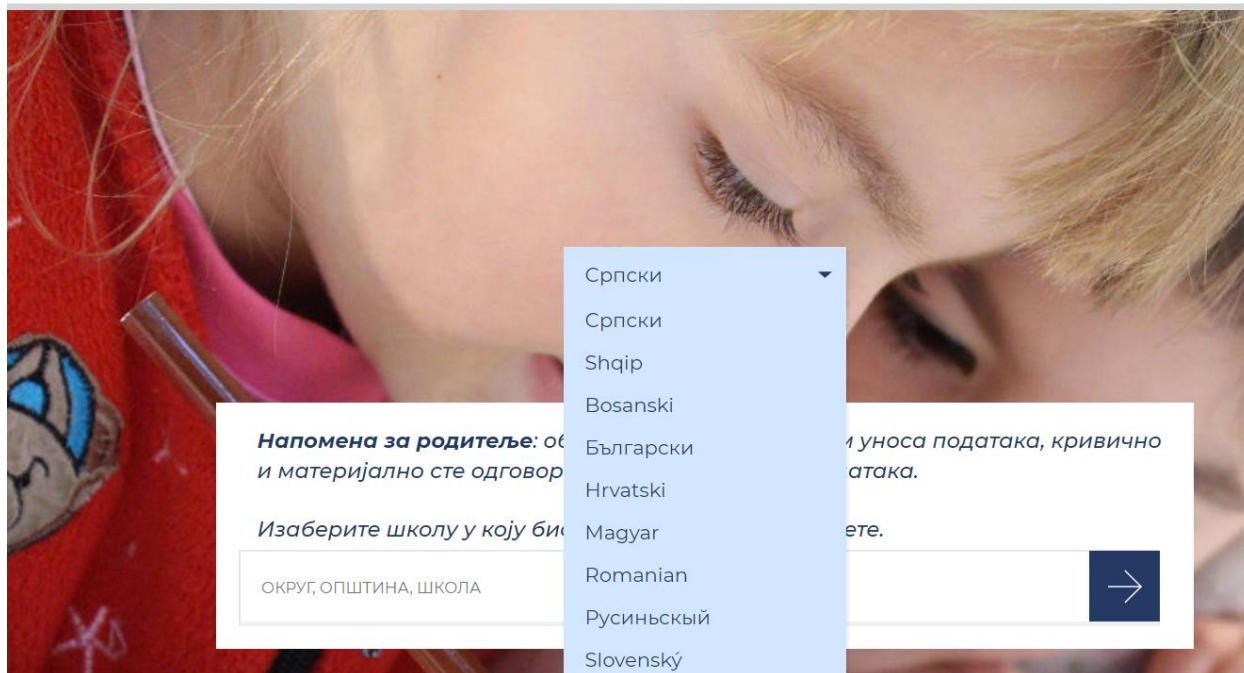


## Подношење пријаве

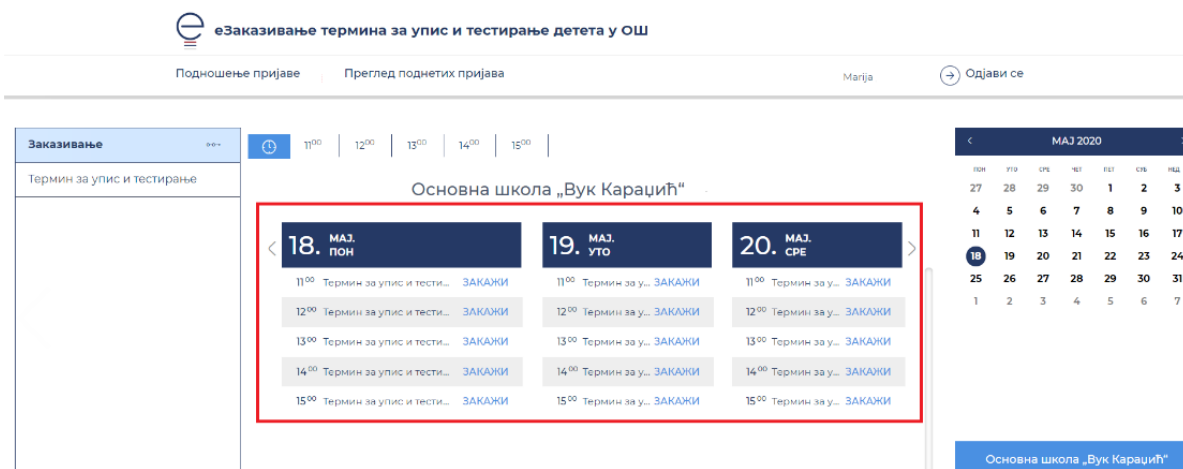
Кликом на Подношење пријаве отвара се форма за одабир округа, општине и школе у којој желите да закажете тестирање за своје дете/децу.



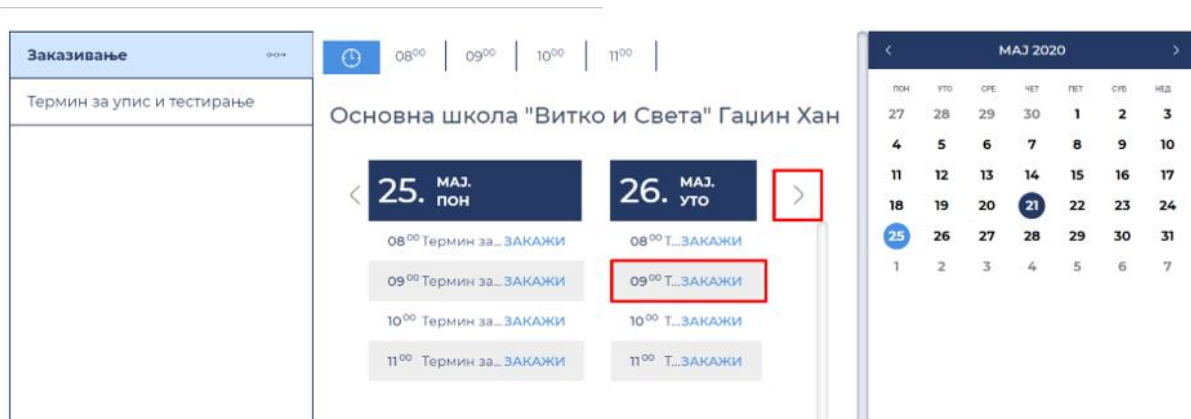
Имате могућност да поднесете пријаву на једном од званичних језика националних мањина.



Након одабира школе отвара се страница за заказивање термина за упис и тестирање.



Увек је приказана текућа седмица. У случају да желите на закажете термин касније, можете на календару с десне стране да кликнете на жељени датум и видите понуђене термине или да кликом на стрелицу дођете до жељеног датума.



Одабиром жељеног термина кликом на ЗАКАЖИ отвара се форма за упис података која садржи: ЈМБГ родитеља/дзз (обавезно поље), Име родитеља/дзз (обавезно поље), Презиме родитеља/дзз (обавезно поље), Адресу електронске поште (обавезно поље), Контакт телефон, ЈМБГ првог детета (обавезно поље), Име и презиме детета, Пол детета (обавезно поље) као и Напомена.

Да бисте заказали термин, потребно је само да кликнете на дугме ПОДНЕСИ.

Ако из неког разлога не желите да поднесете пријаву, одаберите опцију ОДУСТАНИ, при чему ће Вас систем вратити на календар заказивања.

### Термин за упис и тестирање

ОСНОВНА ШКОЛА „ВУК  
КАРАЏИЋ“

УТОРАК 19.05.20

12:00-13:00

Трјајане:  
60МИН

ЈМБГ родитеља/дзз:

Име родитеља/дзз:

Презиме родитеља/дзз:

Адреса електронске поште:

Контакт телефон:

ЈМБГ праог детета:

Име праог детета:

Презиме праог детета:

Пол праог детета:  
 Мушки  
 Женски

Напомена

Одустани Поднеси

Кликом на дугме ПОДНЕСИ приказаће се подаци о термину.



### Термин за упис и тестирање

ОСНОВНА ШКОЛА „ВУК КАРАЦИЋ“	ПОНЕДЕЉАК 18.05.20	14:00-15:00
--------------------------------	--------------------	-------------

Трајање  
60МИН

Марџа

Напомена

[← Назад](#) [Закажи](#)

Ако не желите из неког разлога да закажете термин, кликните дугме НАЗАД.

Ако је све у реду, кликните да дугме ЗАКАЖИ и појавиће се порука о успешно заказаном термину.

Успешно сте заказали термин. **ВАЖНО:** У обавези сте да Ваше дете обави лекарски преглед пре одласка у школу у заказаном термину. У супротном, дете неће моћи да буде уписано и тестирано и мораћете да закажете нови термин.

[У реду](#)

У случају да постоје нека ограничења у заказивању термина, бићете о томе обавештено поруком на самој форми (пример на слици испод).

Дете има већ заказан термин од стране истог родитеља/другог законског заступника. Претходни термин можете отказати, и заказати нови термин.

[Одустани](#)

Уколико покушате да закажете термин у школи којој не припадате територијално и поднели сте јој захтев за упис, докле год школа не поступи по Вашој молби (а рок је 30. април) и налазите се на листи чекања, нећете бити у могућности да електронским путем закажете термин за тестирање ни у једној школи.


Поштовани, није могуће заказати термин за тестирање детета у школи коју сте изабрали, јер је Ваша молба за упис још увек у обради. Молимо Вас да се обратите школи ради информисања о статусу молбе.

### Одустани

Уколико сте од школе добили одговор на захтев, термин такође можете заказати, и то:

- 1) одабиром школе која је Ваш захтев одобрила,
- 2) одабиром школе којој Ваше дете територијално припада, уколико је захтев одбијен.

Уколико постоји потреба за **заказивањем термина за више деце** (четворо деце је максимум), одабрајте дугме за Секвенцијалну услугу (иконица се налази у менију Услуге и означена је црвеном бојом на слици испод) са леве стране менија.

Заказивање 

⊗ Термин за упис и тестирање 60

Термин за упис и тестирање


Основна школа "Витко и Света" Гаџин Хан

< 25. МАЈ. ПОН >

08<sup>00</sup> Термин за...ЗАКАЖИ 08<sup>00</sup> Т...ЗАКАЖИ

09<sup>00</sup> Термин за...ЗАКАЖИ 09<sup>00</sup> Т...ЗАКАЖИ

И одабрати онолико термина колико је потребно кликом на **Термин за упис и тестирање** (највише четири).

Заказивање 

⊗ Термин за упис и тестирање 60

⊗ Термин за упис и тестирање 60

⊗ Термин за упис и тестирање 60

⊗ Термин за упис и тестирање 60


Термин за упис и тестирање

Основна школа "Витко и Света" Гаџин Хан

< 25. МАЈ. ПОН >

08<sup>00</sup> Термин за...ЗАКАЖИ 08<sup>00</sup> Т...ЗАКАЖИ

⊗

У случају да је одабрано више термина но што је потребно, кликом на иконицу  можете обрисати термин.

Потребно је одабрати жељени термин на календару, након чега се отвара иста форма као на слици горе, с тим што ће се појавити онолико поља за унос података колики је број деце за коју се заказује тестирање. Поступак заказивања је исти као и за једно дете.

Уколико постоји потреба за заказивањем термина за више од четворо деце, у обавези сте да контактирате са школом. У адресару основних школа на Порталу еУправа (Услуге → Образовање → еЗаказивање термина у ОШ) налазе се контакти свих школа у Србији.

Поштовани, због спречавања злоупотребе календара ограничен је максималан број деце за које један родитељ може да онлајн путем закаже термин за упис и тестирање детета. Уколико ипак имате потребу да закажете термин за већи број деце, молимо Вас да се обратите школи. Адреса електронске поште школе је \_\_\_\_\_ Телефон школе је \_\_\_\_\_

[Одустани](#)

## Преглед поднетих пријава

Друга секција у апликацији за еЗаказивање је Преглед поднетих пријава, где се налазе сви детаљи заказаних термина.

еЗаказивање термина за упис и тестирање детета у ОШ

Подношење пријаве **Преглед поднетих пријава** Маја [Одјави се](#)

---

**еЗаказивање термина**



ПОДАЦИ О ДЕТЕТУ	ШКОЛА	ПОДАЦИ О РОДИТЕЉУ/ДЗЗ	ДАТУМ И ВРЕМЕ ЗАКАЗАНОГ ТЕРМИНА
	Основна школа „Вук Караџић“	Маја	18-05-2020 од 11:00:00 до 12:00:00
	Основна школа „Вук Караџић“	m m	18-05-2020 од 12:00:00 до 13:00:00

У сегменту еЗаказивање термина приказани су подаци о детету, одабраној основној школи, подаци о родитељу и датум и време заказаног термина.

## Отказивање термина

У случају да желите да откажете термин за тестирање, то можете урадити кликом на иконицу

## еЗаказивање термина

ПОДАЦИ О ДЕТЕТУ	ШКОЛА	ПОДАЦИ О РОДИТЕЉУ/ДЗЗ	ДАТУМ И ВРЕМЕ ЗАКАЗАНОГ ТЕРМИНА
 Мај Стај ( )	Основна школа	Влај Стај ( )	20-05-2020 од 12:30:00 до 13:30:00
 Откажи заказан термин Мај Стај ( )	Основна школа	Влај Стај ( )	21-05-2020 од 14:00:00 до 15:00:00

након чега ће систем још једном проверити сигурност Ваше одлуке. Можете кликнути на дугме ОДУСТАНИ или НАСТАВИ.

Да ли сте сигурни да желите да откажете термин?

Одустани

Настави


Ако наставите, приказаће Вам се следећа порука, а отказани термин више неће бити приказан у Прегледу поднетих пријава.

 Успешно сте отказали термин

Постоји само једно ограничење у вези са отказивањем термина за упис и тестирање, а то је: отказивање је могуће најкасније 24 часа пре заказаног термина. Ако покушате да откажете термин неколико сати пре његовог почетка, систем ће Вас упозорити да то можете учинити само у директном контакту са школом:

21-05-2020 од 14:00:00 до 15:00:00

Отказивање је могуће најкасније  
24 сата пре заказаног термина. Да  
21-05-2020 од 17:00:00 до 18:00:00  
бисте отказали термин, молимо

 Вас да контактирате са школом.  
Адреса електронске поште је  
[REDACTED]. Контакт  
телефон школе је [REDACTED]

Одјава из апликације

Након што је завршено заказивање, можете се одјавити из апликације кликом на ОДЈАВИ СЕ у горњем десном углу. Одјавом са овог система аутоматски ћете бити одјављени и са Портала еУправа.

The screenshot shows the user interface of the 'eЗаказивање термина за упис и тестирање детета у ОШ' application. At the top, there is a navigation bar with the following elements: a logo, the title 'еЗаказивање термина за упис и тестирање детета у ОШ', and three menu items: 'Подношење пријаве', 'Преглед поднетих пријава', and 'Одјави се' (the latter is highlighted with a red box). Below the navigation bar, the main content area is divided into several sections. On the left, there is a 'Заказивање' sidebar with a list of 'Термин за упис и тестирање' items, each with a '60' icon. The main content area features a header for 'Основна школа "Витко и Света" Гаџин Хан'. Below this, there are two date cards for '25. МАЈ. ПОН' and '26. МАЈ. УТО', both with '08<sup>00</sup>' and 'Термин за... ЗАКАЖИ' text. To the right of these cards is a calendar for 'МАЈ 2020' showing the days of the week and dates from 27 to 31, with the 21st highlighted.

## Подршка родитељима

Министарство просвете обезбедило је подршку родитељима/дзз у вези са еЗаказивањем термина за упис и тестирање детета у ОШ. Сва питања и недоумице у вези са заказивањем термина могу се поставити на контакт телефон: 0117350557.

Телефонска подршка доступна је током трајања уписа у основне школе сваког радног дана од 8.00 до 15.00 часова.